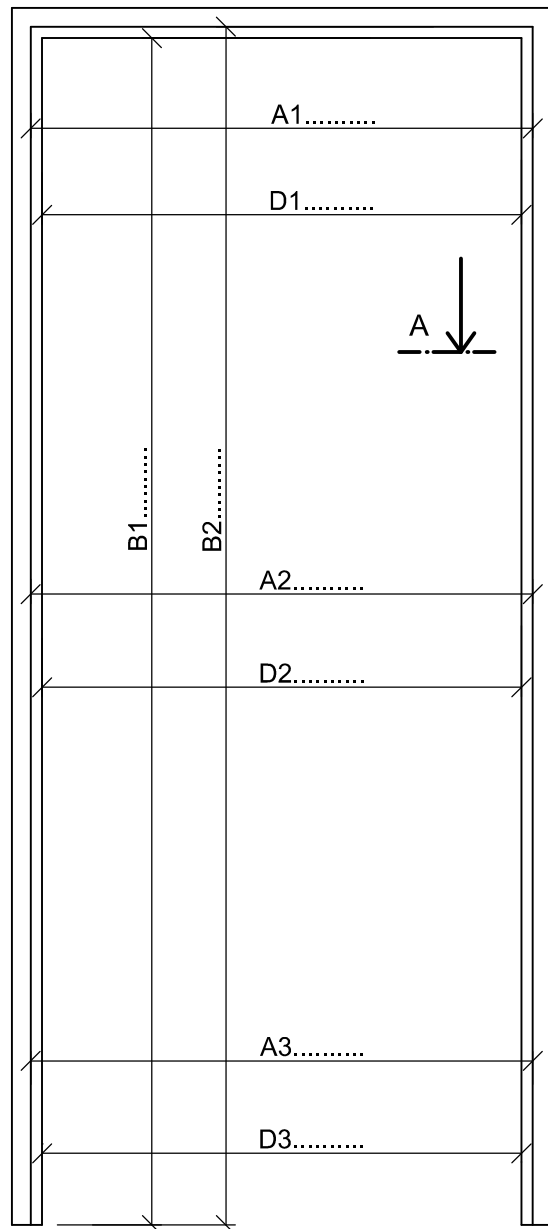
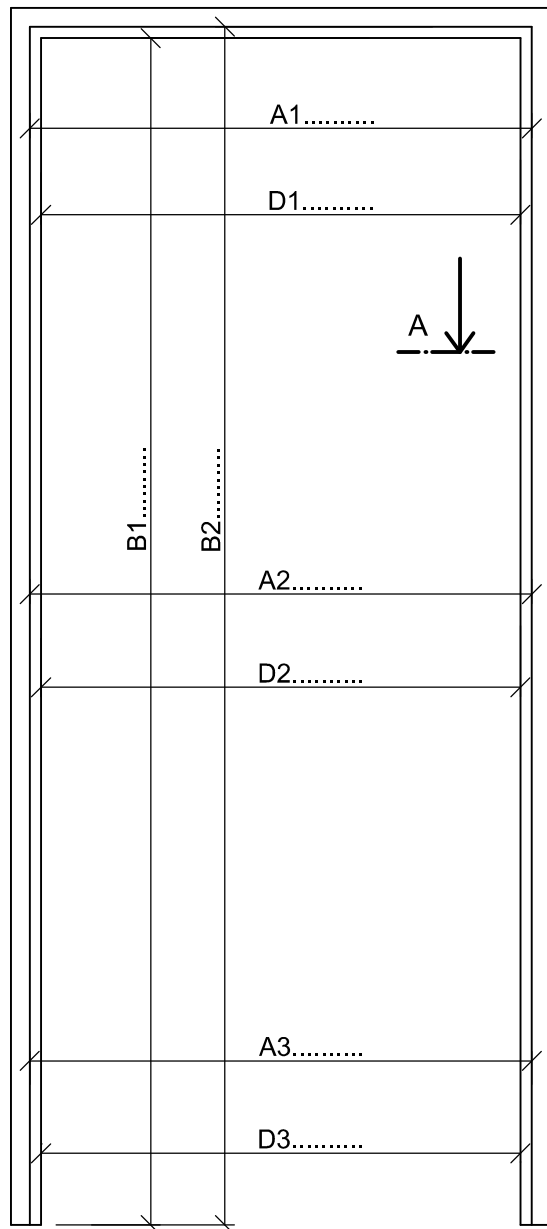


Zaměřovací protokol na obklad kovové zárubně - OKZ



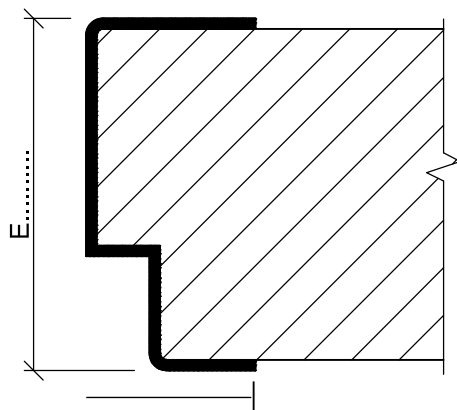
HOME OUTLET s.r.o.
 Rýmařovská 434/9, 198 00 Praha - Letňany
 Provozovna: Tuklatská 2105/9, 100 00 Praha -
 Strašnice
 www.home-outlet.cz
 info@home-outlet.cz, +420 776 888 636

Odběratel: Jméno a příjmení:
 Adresa:
 Tel.:
 E-mail:
 číslo nabídky:



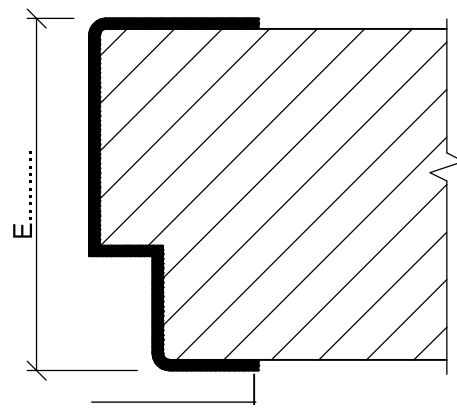
Otevírání L / P
 nehodící se škrtněte

Řez A-A



Řez A-A

Otevírání L / P
 nehodící se škrtněte



Pro výrobu obkladu kovové zárubně je třeba provést zaměření zárubně viz. nákres. Povolené prohnutí zárubně je max. 2mm. Pokud není zárubeň pravoúhlá je nutné uvést tu nejvyšší výšku k pravoúhlému zaměření.

A1-A3 = šířka zárubně v polodrážce B1 = světlost zárubně - výška B2 = výška zárubně v polodrážce
 D1-D3 = světlost zárubně - šířka E = celková šíře stěny včetně zárubně